








# Julio

## Calendario de Actividades

# ¡VAMOS A JUGAR!

Domingo	Lunes	Martes	Miércoles	Jueves	Viernes	Sábado
<p>Calendario creado por: Dra. Pamela B. Connor, Capacitadora y Consultora Educativa Calendario Traducido por: Manuela Rodríguez</p>  		<p>1. Señor Sol, sol, Señor Sol Dorado. Por favor, ilumina mi rostro. ¡Te pido amablemente que salgas para poder jugar contigo! Señor Sol Dorado, ¡por favor, ilumina mi rostro!</p>	<p>2. "Lluvia, lluvia, vete, vuelve otro día, queremos salir a jugar, ¡lluvia, lluvia, vete!"</p>	<p>3. <b>PÁG DE ACTIVIDADES</b>  <u>Juega en Cualquier Clima</u></p>	<p>4. "No importa el clima, frío o calor, me gusta jugar _____, ¡me gusta jugar mucho!" ¡Deja que tu hijo/a complete el espacio en blanco con algo que le guste jugar!</p>	<p>5. <b>Resumen de Finde</b> ¡Canta todas las canciones nuevas que aprendiste sobre jugar en todo tipo de clima!</p>
<p>6. <b>Disfrutando Juegos</b></p> 	<p>7. Simón dice: "Aplauda". Simón dice: "Tócate los dedos de los pies". "Date una palmadita en la cabeza". ¡Espera, Simón no dijo que hicieras eso! Recuerda, ¡solo haz lo que Simón te diga!</p>	<p>8. Coloca tantas sillas como jugadores haya en casa, una menos. Pon música y, cuando pare, ¡corre por una silla! ¡Quien quede en pie podrá intentarlo de nuevo en la siguiente ronda!</p>	<p>9. Mientras cuentas regresivamente desde 10, dile a tu hijo/a que se esconda. "¡Listo o no, allá voy!". Una vez que lo encuentres, abrázalo, ¡y ahora te toca esconderte!</p>	<p>10. <b>PÁG DE ACTIVIDADES</b>  "Sigue al líder"</p>	<p>11. ¡1, 2, 3, a correr! Tu hijo/a corre y tú corres tras él/ella. Cuando lo/a alcances, ¡tiene que quedarse congelado/a! Mientras corres, cuenta en voz alta hasta 5, y entonces tu hijo/a podrá descongelarse, ¡y ahora te perseguiré!</p>	<p>12. <b>Resumen de Finde</b> ¡Juega todos los juegos nuevos que has aprendido esta semana con familiares y amigos!</p>
<p>13. <b>Jugando Cartas</b></p> 	<p>14. Divide una baraja de cartas por la mitad. Tú y tu hijo/a colocan una carta a la vez, una y otra vez, hasta que se coloca una Jota. ¡El primer jugador que le dé una palmada a la jota se lleva todas las cartas!</p>	<p>15. Divide una baraja de cartas por la mitad. Tú y tu hijo/a colocan una carta a la vez. Cuando se colocan dos cartas iguales, ¡el primero que grite "¡Snap!" se lleva todas las cartas!</p>	<p>16. Haz un pequeño set de cartas iguales y colócalas boca abajo. Tu hijo/a las debe voltear de 2 en 2 y, si coinciden, las recoge. Si no, ¡voltealas y vuelve a intentarlo!</p>	<p>17. <b>PÁ DE ACTIVIDADES</b>  "Crea tus propias Cartas"</p>	<p>18. ¡Deja que tu hijo/a lance una baraja de cartas al aire! Las recogerá siguiendo tus instrucciones. "Recoge todos los corazones. Ahora todos los 2. Ahora, las Reinas, y así sucesivamente".</p>	<p>19. <b>Resumen de Finde</b> ¡Juega todos los nuevos juegos de cartas que aprendiste esta semana con familiares y amigos!</p>
<p>20. <b>Jugando con Cajas</b></p> 	<p>21. Reúne cajas de cartón de distintos tamaños. ¡Deja que tu hijo/a las pinte, coloree y transforme en lo que quiera!</p>	<p>22. ¡Agrega rollos de toallas de papel, rollos de papel de regalo y cualquier tubo largo a las cajas que se pintaron ayer para que tu hijo/a construya estructuras más grandes!</p>	<p>23. ¡Llena una caja con objetos diversos, como papel de aluminio, hisopos, crayones, pegamento, papel, pañuelos de papel o cualquier cosa que tengas para que tu hijo/a sea creativo!</p>	<p>24. <b>PÁG DE ACTIVIDADES</b>  "Cajas de Libros de Cereales"</p>	<p>25. Dale a tu hijo/a una caja de zapatos para que la lleve a un paseo por la naturaleza. ¡Permitele que haga una colección de objetos para llevar a casa y recrear su obra de arte!</p>	<p>26. <b>Resumen de Finde</b> ¡El sábado es un gran día para acurrucarse en una caja grande con una almohada y una manta cómodas y leer algunos de tus libros favoritos!</p>
<p>27. <b>Juego Dramático</b></p> 	<p>28. ¡Llena una cesta con algunas ropas (vestidos, blusas, sombreros, zapatos, etc.) para que tu hijo/a juegue a disfrazarse y se convierta en un adulto como tú!</p>	<p>29. ¡Prepara una "cocina de tierra" al aire libre para que tu hijo/a juegue al chef! Solo necesitas tierra y algunos utensilios de cocina viejos que ya no uses. ¡Buen provecho!</p>	<p>30. Reúne los animales de peluche de tu hijo/a, un botiquín de juguete, algunas curitas y una manta suave para el paciente, ¡y tu hijo/a puede ser veterinario!</p>	<p>31. ¡Compra algunos ramos de flores artificiales para que tu hijo/a los coloque en botellas o frascos de plástico y se convierta en tu florista personal!</p>		

Find more resources like this to extend learning beyond the walls of the classroom at the teacher-made, family focused, online store & learning hub - [www.LearningMadeFunWithMaestraCasiano.com](http://www.LearningMadeFunWithMaestraCasiano.com) – your one stop shop for fun & learning